

## Zentralverschlußstange System 25 für Flachschublade 40 mm

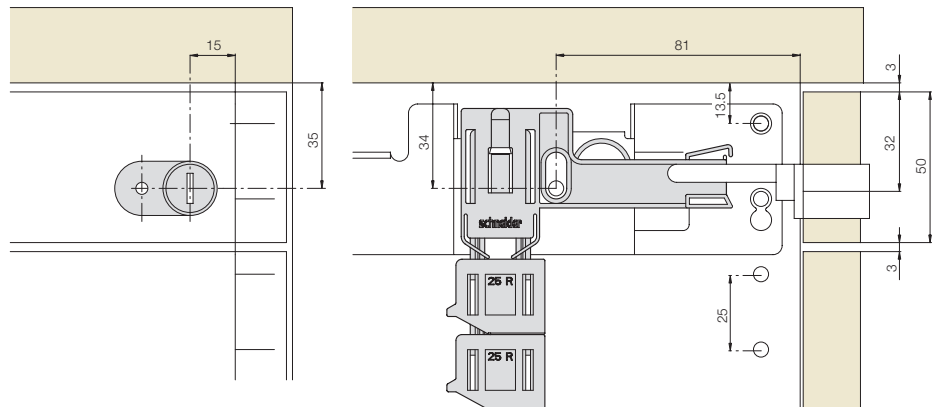
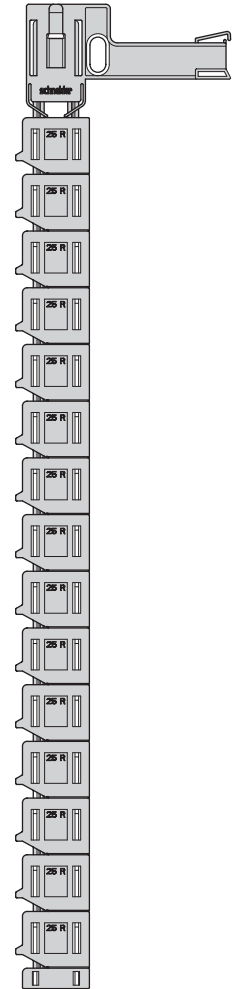
Hinweis:  
nur eine Zentralverschlußstange  
pro Containerhöhe erforderlich



Hinweis:  
für beidseitiges Schließen bitte  
Variant S+ Zentralverschlußsystem  
verwenden

**Zentralverschlußstange**  
für Flachschublade 40 mm  
fertig montiert zum Einhängen  
durchgehend gerastert  
Ausführung: Stahl/Kunststoff

HE	Einbauhöhe	Artikel-Nr.
<b>8</b>	400 mm	V1001005001363
<b>8,5</b>	425 mm	V1001005001463
<b>9</b>	450 mm	V1001005001563
<b>9,5</b>	475 mm	V1001005001663
<b>10</b>	500 mm	V1001005001763
<b>10,5</b>	525 mm	V1001005001863
<b>11</b>	550 mm	V1001005001963
<b>11,5</b>	575 mm	V1001005002063
<b>12</b>	600 mm	V1001005002163
<b>12,5</b>	625 mm	V1001005002263
<b>13</b>	650 mm	V1001005002363



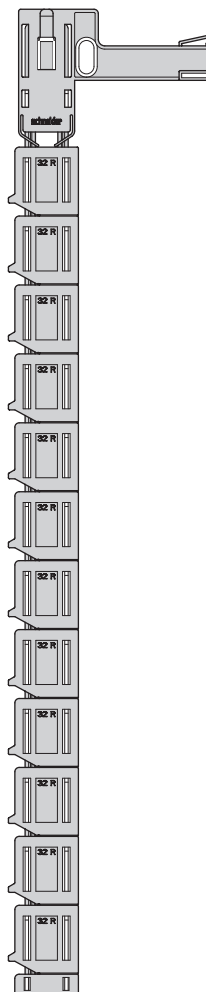
# Büromöbeleinrichtung Variant C+

## Zentralverschlußstange System 32 für Flatschublade 40 mm

### Zentralverschlußstange

für Flatschublade 40 mm  
fertig montiert zum Einhängen  
durchgehend gerastert  
Ausführung: Stahl/Kunststoff

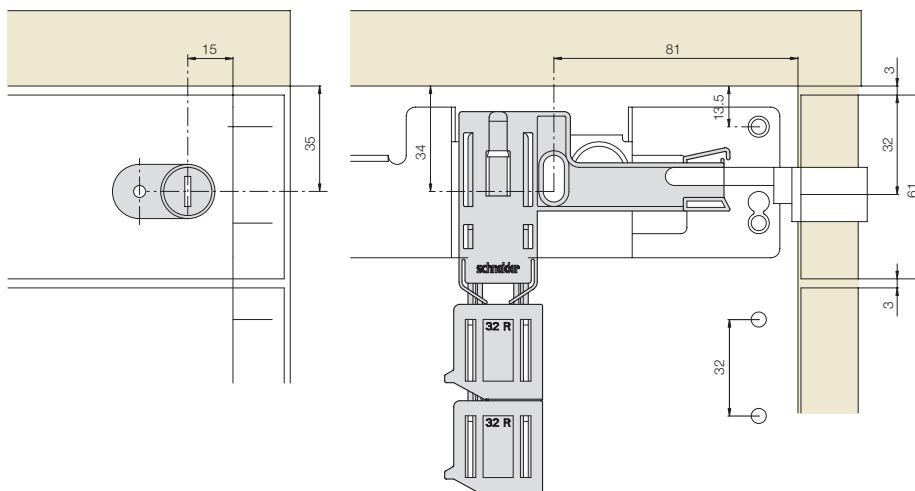
HE	Einbauhöhe	Artikel-Nr.
7	441 mm	V1001005101163
7.5	473 mm	V1001005101263
8	505 mm	V1001005101363
8.5	537 mm	V1001005101463
9	569 mm	V1001005101563
9.5	601 mm	V1001005101663
10	633 mm	V1001005101763
10.5	665 mm	V1001005101863
11	697 mm	V1001005101963



Hinweis:  
nur eine Zentralverschlußstange  
pro Containerhöhe erforderlich

SYSTEM  
VARIANTA 32

Hinweis:  
für beidseitiges Schließen bitte  
Variant S+ Zentralverschlußsystem  
verwenden



Maßangaben unverbindlich.  
Konstruktionsänderungen vorbehalten.  
Stand 12/2007

## Zentralverschlußstange System 25 für Schreibmaterialauszug 30 mm

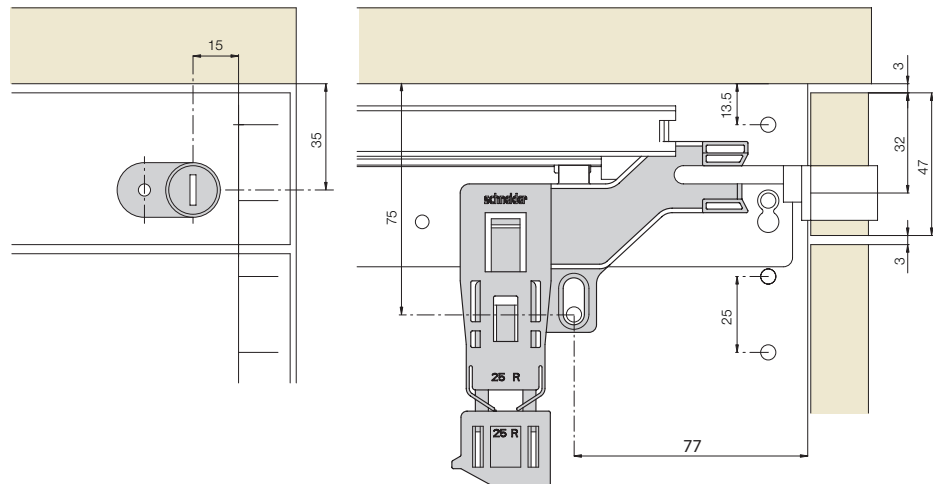
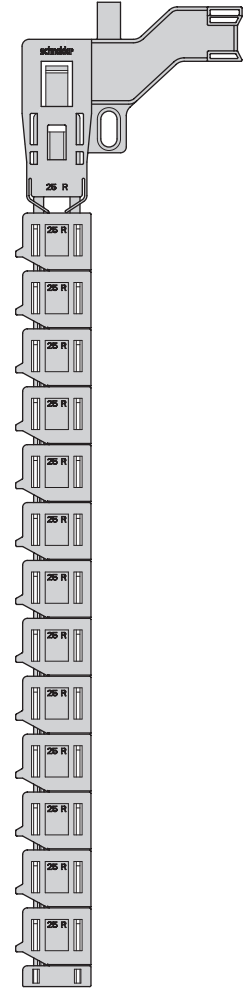
Hinweis:  
nur eine Zentralverschlußstange  
pro Containerhöhe erforderlich



Hinweis:  
für beidseitiges Schließen bitte  
Variant S+ Zentralverschlußsystem  
verwenden

**Zentralverschlußstange**  
für Schreibmaterialauszug 30 mm  
fertig montiert zum Einhängen  
durchgehend gerastert  
Ausführung: Stahl/Kunststoff

HE	Einbauhöhe	Artikel-Nr.
<b>8</b>	400 mm	V1001005201163
<b>8,5</b>	425 mm	V1001005201263
<b>9</b>	450 mm	V1001005201363
<b>9,5</b>	475 mm	V1001005201463
<b>10</b>	500 mm	V1001005201563
<b>10,5</b>	525 mm	V1001005201663
<b>11</b>	550 mm	V1001005201763
<b>11,5</b>	575 mm	V1001005201863
<b>12</b>	600 mm	V1001005201963
<b>12,5</b>	625 mm	V1001005202063
<b>13</b>	650 mm	V1001005202163



Maßangaben unverbindlich.  
Konstruktionsänderungen vorbehalten.  
Stand 12/2007

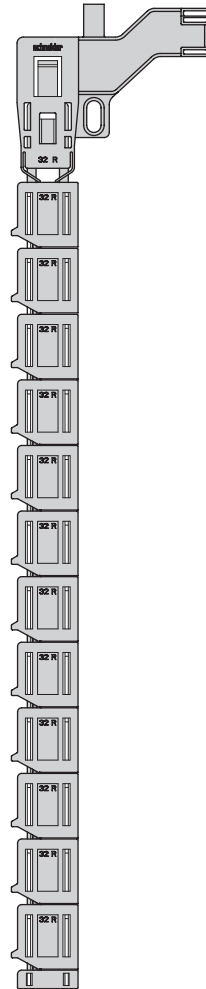
# Büromöbeleinrichtung Variant C+

## Zentralverschlußstange System 32 für Schreibmaterialauszug 30 mm

### Zentralverschlußstange

für Schreibmaterialauszug 30 mm  
fertig montiert zum Einhängen  
durchgehend gerastert  
Ausführung: Stahl/Kunststoff

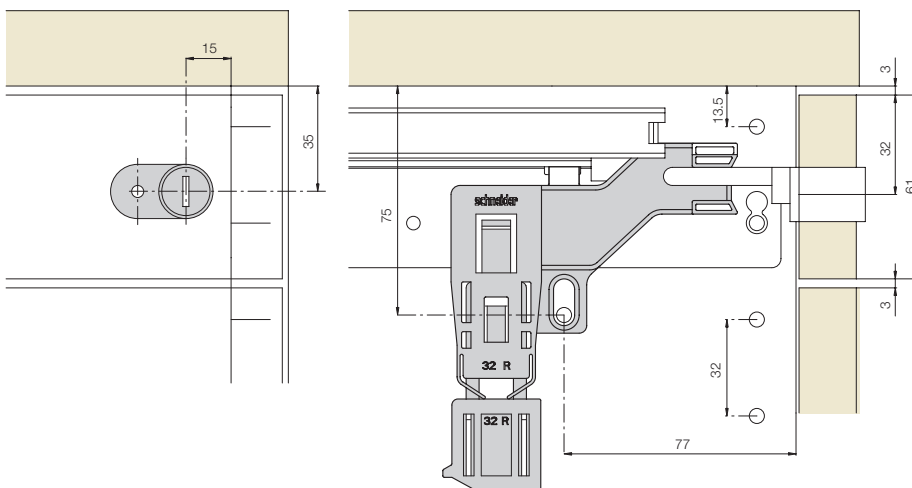
HE	Einbauhöhe	Artikel-Nr.
<b>7</b>	441 mm	V1001005301063
<b>7.5</b>	473 mm	V1001005301163
<b>8</b>	505 mm	V1001005301263
<b>8.5</b>	537 mm	V1001005301363
<b>9</b>	569 mm	V1001005301463
<b>9.5</b>	601 mm	V1001005301563
<b>10</b>	633 mm	V1001005301663
<b>10.5</b>	665 mm	V1001005301763
<b>11</b>	697 mm	V1001005301863



Hinweis:  
nur eine Zentralverschlußstange  
pro Containerhöhe erforderlich

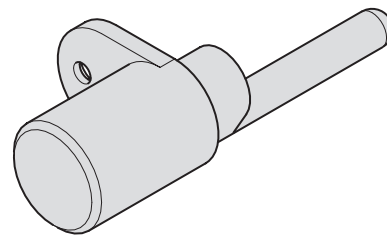
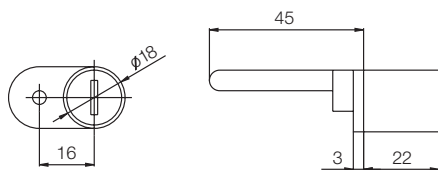


Hinweis:  
für beidseitiges Schließen bitte  
Variant S+ Zentralverschlußsystem  
verwenden



Maßangaben unverbindlich.  
Konstruktionsänderungen vorbehalten.  
Stand 12/2007

## Hebedornzylinder für Zentralverschluß



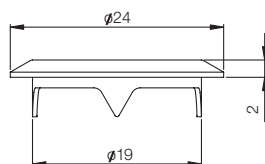
Hinweis:  
auch einsetzbar:

- Huwil
- Lehmann
- Hekna
- CES
- Kaba
- Ojmar
- Eurolocks
- sonstige auf Anfrage

### Drehzylinder Symo 3000

mit Hebedorn  
Schließweg 180°  
Zylindergehäuse 18 mm  
Zylinderkerne sind von vorne einsetzbar  
Ausführung: Zamak, vernickelt matt

Artikel-Nr. \_\_\_\_\_  
V1002000600161



### Zylinderrosette

Ausführung: Stahl, vernickelt

Artikel-Nr. \_\_\_\_\_  
V1004000100161

## Schließsystem Symo 3000, PLW

### Zylinderkern PLW

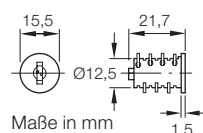
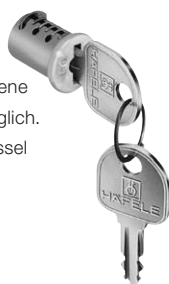
#### (Plättchenzylinder-Wechselkern)

**Symo 3000** für alle Schlösser und Oliven dieses Systems links und rechts verwendbar.

Ausführung: Gehäuse: Zamak;  
Plättchenzuhaltungen: Messing

#### 6 Plättchenzuhaltungen

= 3000 verschiedene Schließungen möglich.  
Zubehör: 2 Schlüssel



### Zylinderkern PLW

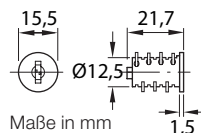
#### (Plättchenzylinder-Wechselkern)

**Symo 3000** für alle Schlösser und Oliven dieses Systems links und rechts verwendbar.

Ausführung: Gehäuse: Zamak;  
Plättchenzuhaltungen: Messing

#### 6 Plättchenzuhaltungen

= 3000 verschiedene Schließungen möglich.  
Zubehör: 2 Klappschlüssel



### verschieden schließend

**Lager unsortiert:** Nr. 601 – 650

Art.-Nr.	vernickelt
	V1002000100161

### gleichschließend

(Hauptschlüssel 1, Artikel-Nr. V1003000200161 möglich)  
vernickelt

SH	Artikel-Nr.
SH 1	V1002000200161
SH 2	V1002000200261
SH 3	V1002000200361
SH 4	V1002000200461
SH 5	V1002000200561
SH 6	V1002000200661
SH 7	V1002000200761
SH 8	V1002000200861
SH 9	V1002000200961
SH 10	V1002000201061
SH 11	V1002000201161
SH 12	V1002000201261
SH 13	V1002000201361
SH 14	V1002000201461
SH 15	V1002000201561
SH 16	V1002000201661
SH 17	V1002000201761
SH 18	V1002000201861
SH 19	V1002000201961
SH 20	V1002000202061

### verschieden schließend

**Lager unsortiert:** Nr. 601 – 650

Art.-Nr.	vernickelt
	V1002000100461

### gleichschließend

(Hauptschlüssel 1, Artikel-Nr. V1003000200161 möglich)  
vernickelt

SH	Artikel-Nr.
SH 1	V1002000700161
SH 2	V1002000700261
SH 3	V1002000700361
SH 4	V1002000700461
SH 5	V1002000700561
SH 6	V1002000700661
SH 7	V1002000700761
SH 8	V1002000700861
SH 9	V1002000700961
SH 10	V1002000701061
SH 11	V1002000701161
SH 12	V1002000701261
SH 13	V1002000701361
SH 14	V1002000701461
SH 15	V1002000701561
SH 16	V1002000701661
SH 17	V1002000701761
SH 18	V1002000701861
SH 19	V1002000701961
SH 20	V1002000702061

### Zylinderkerne, ohne Schlüssel

Ausführung: Gehäuse: Zamak;  
Plättchenzuhaltungen: Messing

#### Hauptschlüssel 1

**SH Nr. 10001 – 10200\***

Art.-Nr. vernickelt V10020002xxx61

#### Hauptschlüssel 2

**SH Nr. 20201 – 20600\***


Art.-Nr. vernickelt V10020003xxx61

#### Hauptschlüssel 3

**SH Nr. 30601 – 32600\***

Art.-Nr. vernickelt V10020004xxx61

\* gewünschte **SH-Nummern** und Anzahl angeben



**Schlüssel** für obige Zylinderkerne

Art.-Nr.	Art.-Nr.**
vernickelt	V1003xx
ohne Kappe	V1003xx
mit Kappe, schwarz	V1003xx
Klappschl. schwarz	V1003xx

\*\* gewünschte **SH-Nummern** von

10001 bis 32600 und Anzahl angeben

### Haupt-Schlüssel

#### Symo 3000

für Zylinderkerne gleichschließend  
Artikel-Nr. **HS 1** V1003000200161

**HS 2** V1003000300161

**HS 3** V1003000400161

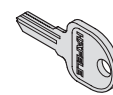


### Schlüssel-Rohling

#### Symo 3000

(nicht für Entnahme-Schlüssel geeignet)

Artikel-Nr. V1003000500161



### Entnahme-Schlüssel

#### Symo 3000

Artikel-Nr. V1003000100161



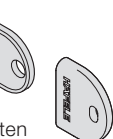
### Schlüsselkappe

#### Symo 3000

Kappe einfach von hinten über den Schlüssel schieben.

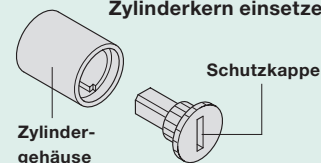
Ausführung: weicher Kunststoff (Firmeneindruck möglich)

Art.-Nr.	Artikel-Nr.
grau	V10030005xxx37
braun	V10030005xxxxx
schwarz	V10030005xxx23

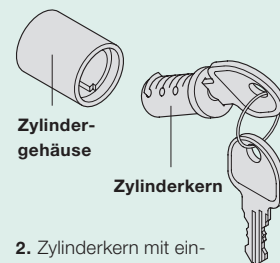


Hinweis: Der Zylinderkern kann jeweils nur in Offenstellung eines Schlosses eingesetzt oder entnommen werden.

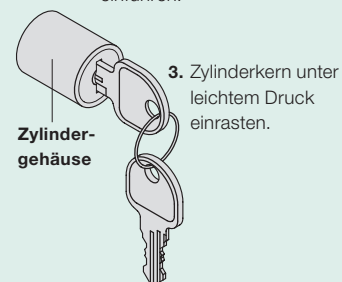
### Zylinderkern einsetzen:



1. Schutzkappe am Zylindergehäuse entfernen.



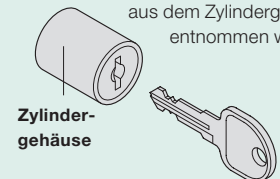
2. Zylinderkern mit eingestecktem Schlüssel in das Zylindergehäuse einführen.



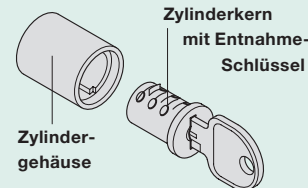
3. Zylinderkern unter leichtem Druck einrasten.

### Zylinderkern entnehmen:

Der Zylinderkern kann nur mit dem Entnahme-Schlüssel in Offenstellung aus dem Zylindergehäuse entnommen werden.



1. Entnahme-Schlüssel in das Zylindergehäuse einstecken...



2. Zylinderkern mit Entnahme-Schlüssel aus dem Zylindergehäuse entnehmen.

Maßangaben unverbindlich.  
Konstruktionsänderungen vorbehalten.  
Stand 12/2007